

Occident Emergentes, FI

Núm. de Registre CNMV: 4879
Data de Registre: 19/06/2015

Fons d'inversió
1r Semestre
2024

Gestora: Gesiuris Asset Management, SGIIC, S.A.
Grup Gestora: Gesiuris Asset Management, SGIIC, S.A.
Dipositari: CACEIS BANK SPAIN, SA.
Grup Dipositari: CREDIT AGRICOLE SA
Auditor: DELOITTE, S.L.

Gestora
GESIURIS

Grupo Gesiuris
Rambla de Catalunya, 38 9ª pl.
08007 Barcelona
www.gesiuris.com

Depositorio
caceis
INVESTOR SERVICES

CACEIS BANK SPAIN, SA.
Parque Empresarial La Finca
Paseo Club Deportivo 1 Edificio 4, Planta 2
28223 Pozuelo de Alarcón (Madrid)

Comercializador
Occident
Agencia de Valores

Avda. Alcalde Barnils, 63
08174 Sant Cugat del Vallés

Ràting Dipositari: Aa3 (Moody's)

El present informe, juntament amb els últims informes periòdics, es troben disponibles per mitjans telemàtics a www.gesiuris.com

L'Entitat Gestora atendrà les consultes dels clients, relacionades amb les IIC gestionades a:

GESIURIS ASSET MANAGEMENT, SGIIC, S.A. - Rb. Catalunya, 38, 9ª - 08007 · Barcelona
Tel: 932 157 270 · atencionalcliente@gesiuris.com
Així mateix compta amb un departament o servei d'atenció al client encarregat de resoldre les queixes i reclamacions. La CNMV també posa a la seva disposició l'Oficina d'Atenció a l'Inversor (902 149 200, correu electrònic: inversores@cnmv.es).

1. POLÍTICA D'INVERSIÓ I DIVISA DE DENOMINACIÓ

Categoria

Tipus de Fons: Fons inverteix majoritàriament altres fons i/o societats.

Vocació Inversora: Renda Variable Internacional.

Perfil de Risc: 4 en una escala de l'1 al 7.

Descripció general

Política d'inversió: El fons invertirà un mínim del 50% del patrimoni a IIC financeres que siguin actiu apte, harmonitzades o no, pertanyents o no al Grup de la Gestora, encara que normalment el percentatge serà superior al 85%. Podrà invertir un màxim del 30% a IIC no harmonitzades. Un mínim del 75% de l'exposició serà a Renda Variable d'emissors de països emergents. Normalment l'exposició del fons a RV serà al voltant del 95%, i s'invertirà principalment en empreses sense límit de capitalització. Ocasionalment, podrà invertir en mercats considerats frontera, amb un límit del 15%. Conjunturalment podrà invertir directament en accions fins a un màxim del 10%. L'exposició a risc divisa serà superior al 30%, encara que normalment se situarà al voltant del 95%. La resta d'exposició serà a Renda Fixa. Les emissions seran d'emissors públics o privats, com a mínim amb qualitat creditícia mitjana (investment grade), encara que podrà invertir en qualsevol cas en emissions amb ràting igual o superior a la del Regne d'Espanya a cada moment. La durada podrà ser a llarg,

mitjà i curt termini, segons la conjuntura o la visió del mercat del gestor. Dins la RF s'inclouen dipòsits així com instruments del mercat monetari no negociats que siguin líquids, fins a un 5%, amb la mateixa qualitat creditícia que la resta de RF. Es podrà operar amb derivats negociats en mercats organitzats de derivats amb la finalitat de cobertura, d'inversió i d'aconseguir l'objectiu concret de rendibilitat. Aquesta operativa comporta riscos per la possibilitat que la cobertura no sigui perfecta i pel palanquejament que comporten. El grau màxim d'exposició al risc de mercat a través d'instruments financers derivats és l'import del patrimoni net.

Operativa en instruments derivats

La metodologia aplicada per calcular l'exposició total al risc de mercat és el mètode del compromís.

La IIC ha fet operacions en instruments derivats en el període amb la finalitat de cobertura de riscos i inversió, per tal de gestionar d'una manera més eficaç la cartera. Una informació més detallada sobre la política d'inversió del fons es pot trobar en el seu fullet informatiu.

Divisa de denominació

EUR

2. DADES ECONÒMIQUES

2.1.a) DADES GENERALS (participacions)	PERÍODE ACTUAL	PERÍODE ANTERIOR
Num de participacions	535.357,37	569.181,07
Num de partícips	263	311
Beneficis bruts distribuïts per participació		
Inversió mínima (Euros)	600	

2.1.b) DADES GENERALS (Patrimoni/VL)	Patrimoni final de període (milers d'EUR)	Valor liquidatiu final de període
Període de l'informe	5.571	10,4062
2023	5.542	9,7372
2022	5.814	9,7120
2021	7.450	11,9870

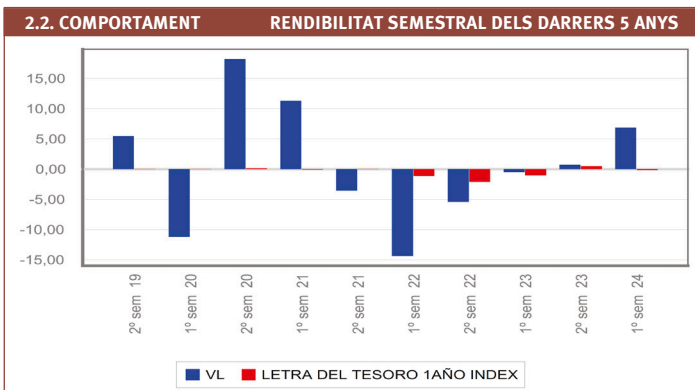
2.1.b) DADES GENERALS (Rotació/Rendibilitat)	Període actual	Període anterior	Any actual	2023
Índex de rotació de la cartera	0,31	0,81	0,31	0,54
Rendibilitat mitjana de la liquiditat (% anualitzat)	4,49	4,27	4,49	0,17

El període es refereix al trimestre o semestre, segons sigui el cas. En el cas d'IIC que el seu valor liquidatiu no es determini diàriament, les dades es refereixen a l'últim disponible.

2.1.b) DADES GENERALS (Comissions)						
COMISSIÓ DE GESTIÓ			COMISSIÓ DE DIPOSITARI			
% efectivament cobrat			Base de càlcul	% efectivament cobraT		Base de càlcul
Període	Acumulada			Període	Acumulada	
s/ patrimoni	s/ resultats	Total		s/ patrimoni	s/ resultats	Total
0,99	0,99	0,99	Patrimoni	0,04	0,04	Patrimoni

2.2 COMPORTAMENT A) Individual Rentabilidad (% sense anualitzar)	Acumulat any actual	Darrer trim (0)	Trimestral			Anual			
			Trim-1	Trim-2	Trim-3	2023	2022	2021	2019
Rendibilitat	6,87	3,66	3,10	0,69	0,05	0,26	-18,98	7,37	18,67

El valor liquidatiu i, per tant, la seva rendibilitat no recullen l'efecte derivat del càrrec individual al particip de la comissió de gestió sobre resultats.



2.2 COMPORTAMENT A) Individual Mesures de risc (% sense anualitzar)	Acumulat any actual	Trimestral				Anual			
		Darrer trim (0)	Trim-1	Trim-2	Trim-3	2023	2022	2021	2019
Volatilitat (ii) de:									
Valor liquidatiu	10,02	10,15	9,95	10,59	10,23	9,92	15,60	12,61	11,49
Ibex-35	13,19	14,40	11,83	12,11	12,15	13,96	19,45	16,21	12,41
Lletra Tresor 1 any	0,48	0,39	0,55	0,47	0,49	3,04	0,86	0,23	0,87
VaR històric (iii)	9,23	9,23	9,46	9,53	9,76	9,53	9,78	8,34	7,73

(ii) Volatilitat històrica: indica el risc d'un valor en un període, a major volatilitat major risc. De manera comparativa s'ofereix la volatilitat de diferents referències. Només s'informa de la volatilitat pels períodes amb política d'inversió homogènia.
(iii) Var històric: Indica el màxim que es pot perdre, amb un nivell de confiança del 99%, en el termini d'1 mes, si es repetís el comportament de la IIC dels últims 5 anys. La dada és a finals del període de referència.

2.2 COMPORTAMENT Despeses (% s/patrimoni mitjà)	Acumulat any actual	Trimestral				Anual			
		Darrer trim (0)	Trim-1	Trim-2	Trim-3	2023	2022	2021	2019
Ràtio total de despeses	1,47	0,74	0,73	0,80	0,84	3,26	3,21	3,13	2,89

Inclou les despeses directes que ha tingut en el període de referència: comissió de gestió sobre patrimoni, comissió de depositari i despeses per serveis bancaris (excepte despeses de finançament), i resta de despeses de gestió corrent, en termes de percentatge sobre patrimoni mitjà del període. En el cas de fons / compartiments que inverteixen més d'un 10% del seu patrimoni en altres IIC s'inclouen també les despeses efectuades indirectament, derivades d'aquestes inversions, que inclouen les comissions de subscripció i de reemborsament. Aquest ràtio no inclou la comissió de gestió sobre resultats ni els costos de transacció per la compravenda de valors.

En el cas d'inversions en IIC que no calculen la seva ràtio de despeses, aquesta s'ha estimat per a incorporar-lo en la ràtio de despeses.
 Volcat de ràtio de despeses de la IPP al DFI.

2.2 COMPORTAMENT Rendibilitats extremes (i)	Trimestral actual		Darrer any		Darrers 3 anys	
	%	Data	%	Data	%	Data
Rendibilitat mínima (%)	-1,86	16-04-2024	-2,15	17-01-2024	-3,49	24-02-2022
Rendibilitat màxima (%)	1,58	26-04-2024	1,84	06-02-2024	4,04	16-03-2022

(i) Només s'informa per les classes amb una antiguitat mínima del període sol·licitat i sempre que no s'hagi modificat la seva vocació inversora, en cas contrari s'informa "N.A."
Es refereix a les rendibilitats màximes i mínimes entre dos valors liquidatius consecutius.
La periodicitat de càlcul del valor liquidatiu és diària.
Recordi que rendibilitats passades no pressuposen rendibilitats futures. Només s'informa si s'ha mantingut una política d'inversió homogènia en el període.

3. INVERSIONS FINANCERES

3.1. Inversions financeres a valor estimat de realització (en milers d'EUR) i en percentatge sobre el patrimoni, a tancament del període.

Inversió i Emissor	Divisa	Període actual		Període anterior	
		Valor de mercat	%	Valor de mercat	%
TOTAL IIC		5.526	99,20	5.215	94,13
TOTAL INVERSIONS FINANCERES EXTERIOR		5.526	99,20	5.215	94,13
TOTAL INVERSIONS FINANCERES		5.526	99,20	5.215	94,13

El període es refereix al final del trimestre o semestre, segons sigui el cas.

2.2.b) COMPORTAMENT Comparativa Vocació Inversora	Patrimoni gestionat* (milers d'euros)	Núm de particips*	Rendibilitat semestral mitja**
Renda Fixa Euro	20.906	1.202	1,39
Renda Fixa Internacional			
Renda Fixa Mixta Euro	7.980	169	2,25
Renda Fixa Mixta Internacional	2.704	142	1,32
Renda Variable Mixta Euro	7.052	99	3,33
Renda Variable Mixta Internacional	24.493	283	4,51
Renda Variable Euro	33.876	1.617	10,16
Renda Variable Internacional	173.128	3.565	10,28
IIC de Gestió Referenciada (1)			
Garantit de rendiment fix			
Garantit de Rendiment Variable			
De Garantia Parcial			
Retorn Absolut			
Global	86.657	2.023	2,67
FMM Corto Plazo Valor Liquidatiu Variable			
FMM Corto Plazo Valor Liquidatiu Constante Deuda Publica			
FMM Corto Plazo Valor Liquidatiu Baja Volatilidad			
FMM Estandar Valor Liquidatiu Variable			
Renta Fija Euro Corto Plazo			
IIC Que Replica Un Indice			
IIC Con Objetivo Concreto De Rentabilidad No Garantizado			
Total fons	356.796	9.100	7,12

* Mitjanes.
(1): inclou IIC que repliquen o reproduïen un índex, fons cotitzats (ETF) i IIC amb objectiu concret de rendibilitat no garantit.
** Rendibilitat mitjana ponderada per patrimoni mitjà de cada FI en el període.

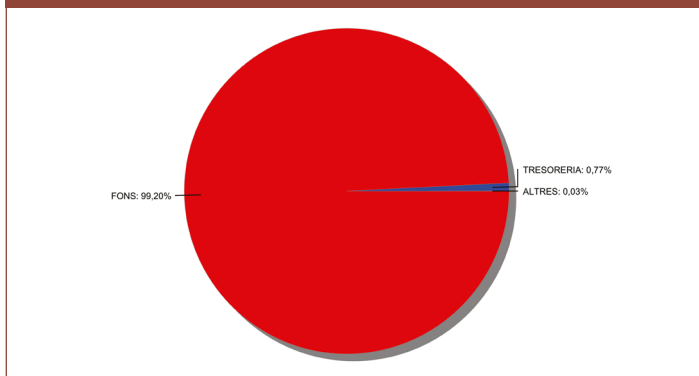
2.3. Distribució del patrimoni a tancament del període (Imports en milers d'EUR)				
	Fi període actual		Fi període anterior	
	Import	% s/patrim.	Import	% s/patrim.
(+) INVERSIONS FINANCERES	5.526	99,19	5.215	94,10
Cartera Interior				
Cartera Exterior	5.526	99,19	5.215	94,10
Interessos de la Cartera d'Inversió				
Inversions dubtoses, moroses o en litigi				
(+) LIQUIDITAT (TRESORERIA)	47	0,84	328	5,92
(+/-) RESTA	-2	-0,04	-1	-0,02
TOTAL PATRIMONI	5.571	100,00%	5.542	100,00%

El període es refereix al trimestre o semestre, segons sigui el cas.
Les inversions financeres s'informen a valor estimat de realització.

2.4. Estat de variació	% sobre patrimoni mitjà			% variació respecte fi període anterior
	Variació del període actual	Variació del període anterior	Variació acumulada anual	
PATRIMONI FI PERÍODE ANTERIOR (milers d'EUR)	5.542	5.661	5.542	
(+/-) Subscripcions / Reemborsaments (net)	-6,14	-2,81	-6,14	114,25
(-) Beneficis Bruts Distribuïts				
(+/-) Rendiments Nets	6,66	0,69	6,66	850,78
(+) Rendiments de Gestió	7,78	1,82	7,78	320,57
(+) Interessos	0,07	0,05	0,07	30,55
(+) Dividends	0,44	0,08	0,44	445,00
(+/-) Resultats en renda fixa (realitzats o no)				
(+/-) Resultats en renda variable (realitzats o no)	0,56	0,05	0,56	974,20
(+/-) Resultats en dipòsits (realitzats o no)				
(+/-) Resultats en derivats (realitzats o no)	-0,05	0,34	-0,05	-115,71
(+/-) Resultats en IIC (realitzats o no)	6,68	1,37	6,68	378,95
(+/-) Altres Resultats	0,09	-0,07	0,09	-222,07
(+/-) Altres Rendiments				
(-) Despeses repercutides	-1,12	-1,13	-1,12	-2,37
(-) Comissió de gestió	-0,99	-1,01	-0,99	-3,06
(-) Comissió de depositari	-0,04	-0,04	-0,04	-3,06
(-) Despeses per serveis exteriors	-0,04	-0,05	-0,04	-7,20
(-) Altres despeses de gestió corrent	-0,04	-0,02	-0,04	155,33
(-) Altres despeses repercutides		-0,02		-89,04
(+) Ingressos				-293,14
(+) Comissions de descompte a favor de la IIC				
(+) Comissions retrocedides				-100,00
(+) Altres ingressos				310,42
PATRIMONI FI PERÍODE ACTUAL (milers d'EUR)	5.571	5.542	5.571	

El període es refereix al trimestre o semestre, segons sigui el cas.

3.2. DISTRIBUCIÓ DE LES INVERSIÓNS FINANCERES, AL TANCAMENT DEL PERÍODE: PERCENTATGE RESPECTE AL PATRIMONI TOTAL



3.3. Operativa en derivats. Resum de les posicions obertes a tancament del període (importos en milers d'EUR)	Instrument	Import nominal compromès	Objectiu de la inversió
MSCI EM (USD)	C/ Fut. FUT. MINI MSCI EMERG MKT (20/09/24)	51	inversió
Total subjacent renda variable		51	
TOTAL OBLIGACIONS		51	

4. FETS RELLEVANTS

	SÍ	NO
a. Suspensió temporal de subscripcions / reemborsaments	<input type="checkbox"/>	<input checked="" type="checkbox"/>
b. Represa de subscripcions / reemborsaments	<input type="checkbox"/>	<input checked="" type="checkbox"/>
c. Reemborsament de patrimoni significatiu	<input type="checkbox"/>	<input checked="" type="checkbox"/>
d. Endeutament superior al 5% del patrimoni	<input type="checkbox"/>	<input checked="" type="checkbox"/>
e. Substitució de la societat gestora	<input type="checkbox"/>	<input checked="" type="checkbox"/>
f. Substitució de l'entitat dipositària	<input type="checkbox"/>	<input checked="" type="checkbox"/>
g. Canvi de control de la societat gestora	<input type="checkbox"/>	<input checked="" type="checkbox"/>
h. Canvi en elements essencials del fulletó informatiu	<input type="checkbox"/>	<input checked="" type="checkbox"/>
i. Autorització del procés de fusió	<input type="checkbox"/>	<input checked="" type="checkbox"/>
j. Altres fets rellevants	<input type="checkbox"/>	<input checked="" type="checkbox"/>

5. ANNEX EXPLICATIU DELS FETS RELLEVANTS

No aplicable.

6. OPERACIONS VINCULADES I ALTRES INFORMACIONS

	SÍ	NO
a. Partícips significatius en el patrimoni del fons (percentatge superior al 20%)	<input checked="" type="checkbox"/>	<input type="checkbox"/>
b. Modificacions d'escassa rellevància en el Reglament	<input checked="" type="checkbox"/>	<input type="checkbox"/>
c. Gestora i dipositari són del mateix grup (segons article 4 de la LMV)	<input type="checkbox"/>	<input checked="" type="checkbox"/>
d. S'han realitzat operacions d'adquisició i venda de valors en els quals el dipositari ha actuat com a venedor o comprador, respectivament	<input type="checkbox"/>	<input checked="" type="checkbox"/>
e. Adquirits valors / instr. financers emesos / avalats per alguna entitat del grup gestora / dipositari, o algun d'aquests ha estat col.locador / assegurador / director / assessor, o prestats valors a entitats vinculades	<input type="checkbox"/>	<input checked="" type="checkbox"/>
f. S'han adquirit valors o instruments financers la contrapartida dels quals ha estat una entitat del grup de la gestora o dipositària, o una altra IIC gestionada per la mateixa gestora o una altra gestora del grup	<input type="checkbox"/>	<input checked="" type="checkbox"/>
g. S'han percebut ingressos per entitats del grup de la gestora que tenen com a origen comissions o despeses satisfetes per la IIC	<input type="checkbox"/>	<input checked="" type="checkbox"/>
h. Altres informacions o operacions vinculades	<input checked="" type="checkbox"/>	<input type="checkbox"/>

7. ANNEX EXPLICATIU SOBRE OPERACIONS VINCULADES I ALTRES INFORMACIONS

A 30/06/2024 existia una participació equivalent a 321796 títols, que representava el 60,11 per cent del patrimoni de la IIC. La IIC pot realitzar operacions amb el dipositari que no requereixen d'aprovació prèvia. Amb data 01/03/2024 s'inscriu una modificació del reglament de gestió del fons amb l'objectiu d'incriure el canvi de denominació de la IIC.

8. ADVERTÈNCIES A INSTÀNCIES DE LA CNMV

No aplicable.

9. ANNEX EXPLICATIU DE L'INFORME PERIÒDIC

1. SITUACIÓ DELS MERCATS I EVOLUCIÓ DEL FONS

a) Visió de la gestora / societat sobre la situació dels mercats,

Durant el primer semestre del 2024, els mercats emergents van experimentar una recuperació notable després d'un inici difícil al gener. La Xina va mostrar un creixement sòlid en manufactura i un impuls en polítiques per recolzar el mercat immobiliari, encara que amb desafiaments persistents a la confiança del consumidor i el sector industrial. Taiwan i Corea es van beneficiar de l'entusiasme per la intel·ligència artificial, impulsant-ne els índexs borsaris. A Amèrica Llatina, Brasil i Mèxic van enfrontar volatilitat política i econòmica, amb el Brasil mostrant un exercici positiu en termes de PIB i ocupació, mentre Mèxic va patir caigudes a causa de les eleccions presidencials. A l'Índia, les eleccions parlamentàries van resultar en una victòria ajustada per al primer ministre Modi, que va formar un govern de coalició, inicialment causant turbulències al mercat però finalment estabilitzant l'índex MSCI Índia amb un augment significatiu. En general, la inflació a diversos països emergents va mostrar senyals de desaceleració.

b) Decisions generals d'inversió adoptades.

Durant el semestre, hem implementat una gestió activa de la cartera, prenent decisions basades en una avaluació acurada de l'exercici del mercat i ajustant les nostres posicions en conseqüència. Durant el semestre, Hem ajustat les nostres posicions activament per assegurar que la distribució dels actius estigui alineada amb els nostres objectius d'inversió i els paràmetres de l'índex de referència, reduint l'exposició en actius sobreponderats i augmentant els infraponderats. Aquests ajustaments han estat realitzats amb l'objectiu de millorar el binomi rendibilitat-risc.

c) Índex de referència.

L'índex de referència es fa servir sols a efectes informatius o comparatius. En aquest sentit, l'índex de referència o benchmark establert per la Gestora al present informe és Lletres del Tresor a 1 any. En el període, aquest ha obtingut una rendibilitat del -0,14% amb una volatilitat del 0,47%, davant un rendiment de la IIC del 6,87% amb una volatilitat del 10,02%.

d) Evolució del patrimoni, participats, rendibilitat i despeses de la IIC.

Al tancament del semestre, el patrimoni del Fons d'Inversió se situava en 5.571.017,72 euros, fet que suposa un +0,52% comparat amb els 5.542.241,89 d'euros al tancament del semestre anterior.

Pel que fa al nombre d'inversors, té 263 participats, -48 menys dels que hi havia el 31/12/2023.

La rendibilitat neta de despeses de CATALANA OCCIDENT EMERGENTS, FI durant el semestre ha estat de 6,87% amb una volatilitat de 10,02%.

La ràtio de despeses trimestral ha estat de 0,74% (directe 0,57% + indirecte 0,17%), i l'any de l'any és de l'1,47%.

No te comissió sobre resultats.

e) Rendiment del fons en comparació de la resta de fons de la gestora.

No es pot establir una comparació directa de la IIC amb cap altra IIC de gestora.

2. INFORMACIÓ SOBRE LES INVERSIONS.

a) Inversions concretes realitzades durant el període.

Durant el semestre, Hem ajustat les nostres posicions activament per assegurar que la distribució dels actius estigui alineada amb els nostres objectius d'inversió i els paràmetres de l'índex de referència, reduint l'exposició en actius sobreponderats i augmentant els infraponderats. Hem fet compres a iShares MSCI EM IMI ESG Screened UCITS ETF, iShares Core MSCI EM IMI UCITS ETF i iShares MSCI Saudi Arabia Capped UCITS ETF USD entre d'altres. Pel costat de les vendes, es va vendre exposició a mercats fontera, a través del fons Evli Emerging Frontier Markets, Fidelity Asean Funds i el Schroder ISD Emerging Europe, amb exposició aquest darrer a

b) Operativa de préstec de valors.

N/A

c) Operativa en derivats i adquisició temporal d'actius.

Durant el semestre, la IIC no ha fet operacions rellevants en matèria de derivats. El grau de cobertura mitjana a través de derivats en el període ha estat de 0,00. El grau de palanquejament mitjà a través de derivats en el període ha estat de 62,20.

El resultat obtingut amb l'operativa de derivats i operacions a termini ha estat de -2953,05€.

d) Una altra informació sobre inversions.

El fons inverteix majoritàriament en altres IIC, concretament el 99,19%. Les principals posicions són a l'ETF d'ISHARES MSCI EM ESG EHN UCITS ETF (10%), a PART. ISHARES MSCI EMRG IMI ESG SCRN ETF (9,82%) i l'ETF ISHARES CORE MSCI EM IMI UCITSETF (9,31%)

Durant el període, la IIC no té incompliments pendents de regularitzar.

Per donar compliment a allò previst a l'art 50.2 del RD, s'indica que els comptes anuals comptaran amb un Annex de sostenibilitat a l'informe anual.

3. EVOLUCIÓ DE L'OBJECTIU CONCRET DE RENDIBILITAT.

N/A

4. RISC ASSUMIT PEL FONS.

El risc mitjà a Renda Variable assumit per la IIC ha estat del 100,15% del patrimoni.

La volatilitat de la IIC pel període ha estat de 10,02%.

5. EXERCICI DRETS POLÍTICS.

La política seguida per Gesiuris Asset Management, SGIC, S.A. (la Societat) en relació a l'exercici dels drets polítics inherents als valors que integren les IIC gestionades per la Societat és: "Exercir el dret d'assistència i vot a les juntes generals dels valors integrats a les IIC, sempre que l'emissor sigui una societat espanyola i que la participació de les IIC gestionades per la SGIC a la societat tingués una antiguitat superior a 12 mesos i sempre que aquesta participació representi, almenys, l'u per cent del capital de la societat participada."

Durant el semestre, la IIC no ha exercit el dret de vot a cap empresa que compon la cartera.

6. INFORMACIÓ I ADVERTIMENTS CNMV.

N/A

7. ENTITATS BENEFICIÀRIES DEL FONS SOLIDARI I IMPORT CEDIT A les MATEIXES.

N/A

8. COSTOS DERIVATS DEL SERVEI D'ANÀLISI.

N/A

9. COMPARTIMENTS DE PROPÒSIT ESPECIAL (SIDE POCKETS).

N/A

10. PERSPECTIVES DE MERCAT I ACTUACIÓ PREVISIBL DEL FONS.

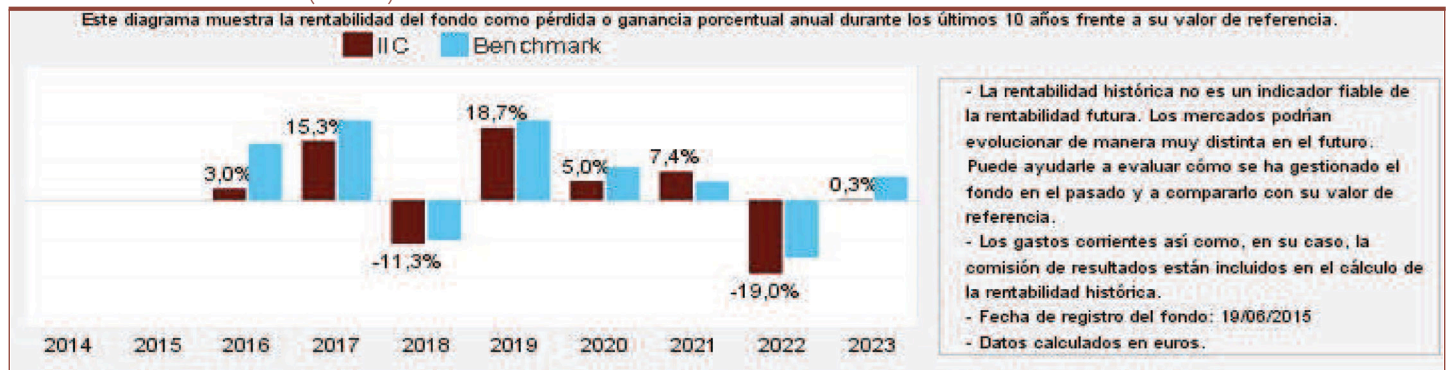
Amb vista al futur, mantindrem el nostre compromís amb una gestió activa del fons d'inversió, tenint en compte els paràmetres de l'índex de referència. La nostra estratègia continuarà enfocant-se a identificar oportunitats de mercat que permetin millorar el binomi rendibilitat-risc, assegurant així la màxima eficiència i rendibilitat per als nostres inversors. La capacitat d'adaptar-nos ràpidament a les fluctuacions del mercat i als canvis a les condicions econòmiques continuarà sent crucial. Implementarem ajustaments estratègics quan calgui, assegurant que la cartera del fons reflecteixi fidelment els nostres objectius d'inversió i respongui a les oportunitats emergents.

10. INFORMACIÓ SOBRE LA POLÍTICA DE REMUNERACIÓ

No aplica en aquest informe.

Occident Emergentes, FI

10. ANNEX - RENDIBILITAT (ANUAL) DELS ÚLTIMS 10 ANYS



11. INFORMACIÓ SOBRE LES OPERACIONS DE FINANÇAMENT DE VALORS, REUTILITZACIÓ DE LES GARANTIES I SWAPS DE RENDIMENT TOTAL (REGLAMENT UE 2015/2365)

A final del període la IIC no tenia operacions de recompra en cartera.